



Jumru

Jumru®



Inhaltsverzeichnis

.....	2
Weberscheren.....	3




Robuso Zuschneideschere "Elastic"

Artikelnummer: 9444/1

Eine Schneide feinverzahnt verhindert das Wegrutschen des Schneidmaterials. Vernickelt und verchromt, Innenseite der Blätter verchromt, dauerhafter Oberflächenschutz, daher ideal bei aggressiven Substanzen am Arbeitsplatz. Hervorragend geeignet für Gewebe aus Glas- und Kohlenstoff- Fasern, auch in größeren Stärken.

Elastik-Zuschneideschere, mit Innenfeder, ergibt einen dauerhaft gleichmäßigen leichten Schnitt (die “Servolenkung” der Schneiderschere!)


Weberscheren



Textilia Weberschere spitz/gerade

Artikelnummer: 8927


Weberschere, spitz/gerade Länge 16 cm, Schneide 5,7 cm.



Textilia Weberschere, starkes Modell

Artikelnummer: 8928/2


Weberschere, starkes Modell, stumpf, Länge 12,8 cm, Schneide 3,8 cm.



Textilia Weberschere, starkes Modell

Artikelnummer: 8928/1

Weberschere, starkes Modell, spitz/gerade, Länge 13 cm, Schneide 4 cm.



Textilia Weberschere, stumpf/gerade

Artikelnummer: 8926/1

Weberschere, stumpf/gerade, , Länge 11,5 cm, Schneide 4,2 cm.

