



Jumru


Jumru®



Índice

Travão de Fio/Pára Fios 2

Travão de Fio/Pára Fios



Detector de agulhas

Modelo: 3743

Detector de quebra de agulhas, 24 V corrente de trabalho, c/lâmpada piloto, sem suporte, p/ teares circulares Mayer & Cie.



Detector de agulhas

Modelo: 4133

Detector de agulhas para teares circulares e rectos bem como para máquinas de meias para observar o produto e as agulhas.

Dados técnicos:


- Tensão : 24V Corrente alterna
- Potência: 24 VA



Disparador de corte de fio

Modelo: 3106/1

Disparador de corte de fio. Dispara em casos de quebra de fios e/ou em casos de formação de laços. Neste caso acende uma lâmpada vermelha.



Mini-Detector de agulha

Modelo: 3754


Mini-Detector de agulha. 24 V corrente de trabalho, reage em casos de quebra de agulha. Aplicável em teares rectos e circulares.



Pára-fios

Modelo: 3744


Pára-fios luminoso, 12 V, interruptor p/ casos de ruptura de fio e/ou, tensão de fio exagerada. Tensão do fio regulável, c/ olhete em cerâmica dura.



Pára-fios inferior

Modelo: 3781

Pára-fios como 3780, mas p/ vigilância de dois fios em simultâneo, as alavancas de controle trabalham independentemente e são também independentemente reguláveis.



Pára-fios inferior

Modelo: 3780

Pára-fios inferior, como 3716/2 mas c/ abraçadeira fechada, p/evitar um abraço de fio nomeadamente nos sintéticos. Olhete cerâmica dura.



Travão

Modelo: 3159

Travão em forma de disco, eixo c/ abertura e furo, niquelado, p/guia fios 3106.



Travão de fio

Modelo: 3690

Travão de fio p/ teares circulares, eixo c/ abertura e furo, com dois discos de travão em metal.



Travão de fio

Modelo: 4123

Travão de fio p/ todas as espécies de materiais, particularmente p/ materiais finos e sensíveis, travão ajustáveis, utilização em horizontal bem como em vertical.



Travão em forma de disco

Modelo: 3160/1

Travão em forma de disco, eixo c/ abertura e furo, niquelado. Espessura da mola 0,4 mm.

